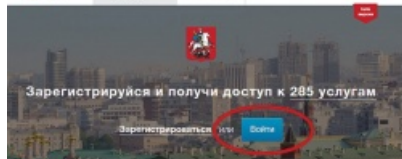


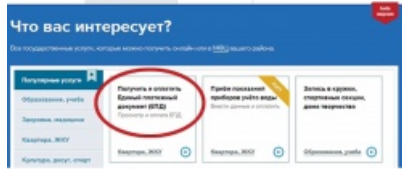
Получи электронный ЕПД на портале PGU.MOS.RU

15.09.2014

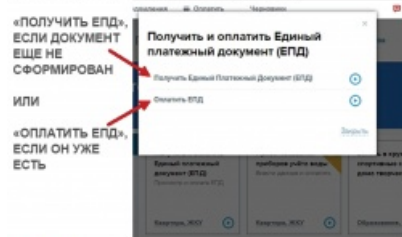
ШАГ 1. ВОЙДИТЕ НА ПОРТАЛ ГОСУСЛУГ



ШАГ 2. ВЫБЕРИТЕ В ЛИЧНОМ КАБИНЕТЕ ФУНКЦИЮ ПОЛУЧЕНИЯ ЕПД

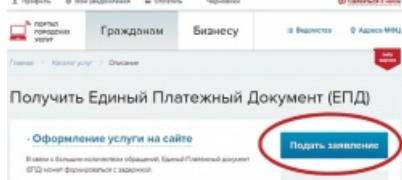


В ОТКРЫВШЕМСЯ ОКНЕ НАЖМИТЕ

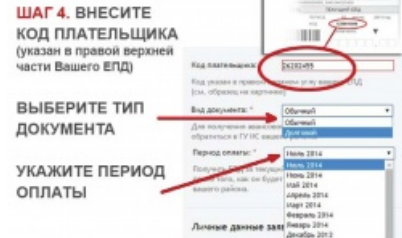


«ПОЛУЧИТЬ ЕПД», ЕСЛИ ДОКУМЕНТ ЕЩЕ НЕ СФОРМИРОВАН ИЛИ «ОПЛАТИТЬ ЕПД», ЕСЛИ ОН УЖЕ ЕСТЬ

ШАГ 3. ЧТОБЫ СФОРМИРОВАТЬ ЕПД В ОТКРЫВШЕМСЯ ОКНЕ НАЖМИТЕ КНОПКУ «ПОДАТЬ ЗАЯВЛЕНИЕ»




ШАГ 4. ВНЕСИТЕ КОД ПЛАТЕЛЬЩИКА (указан в правой верхней части Вашего ЕПД)




ВЫБЕРИТЕ ТИП ДОКУМЕНТА

УКАЖИТЕ ПЕРИОД ОПЛАТЫ

ШАГ 5. ПО ЖЕЛАНИЮ ВНЕСИТЕ ЛИЧНЫЕ ДАННЫЕ И НАЖМИТЕ КНОПКУ «ПОДАТЬ ЗАЯВЛЕНИЕ»



ЕПД ПОЯВИТСЯ В ВАШЕМ ЛИЧНОМ КАБИНЕТЕ



Адрес страницы: <http://ramenki.mos.ru/presscenter/news/detail/1182928.html>